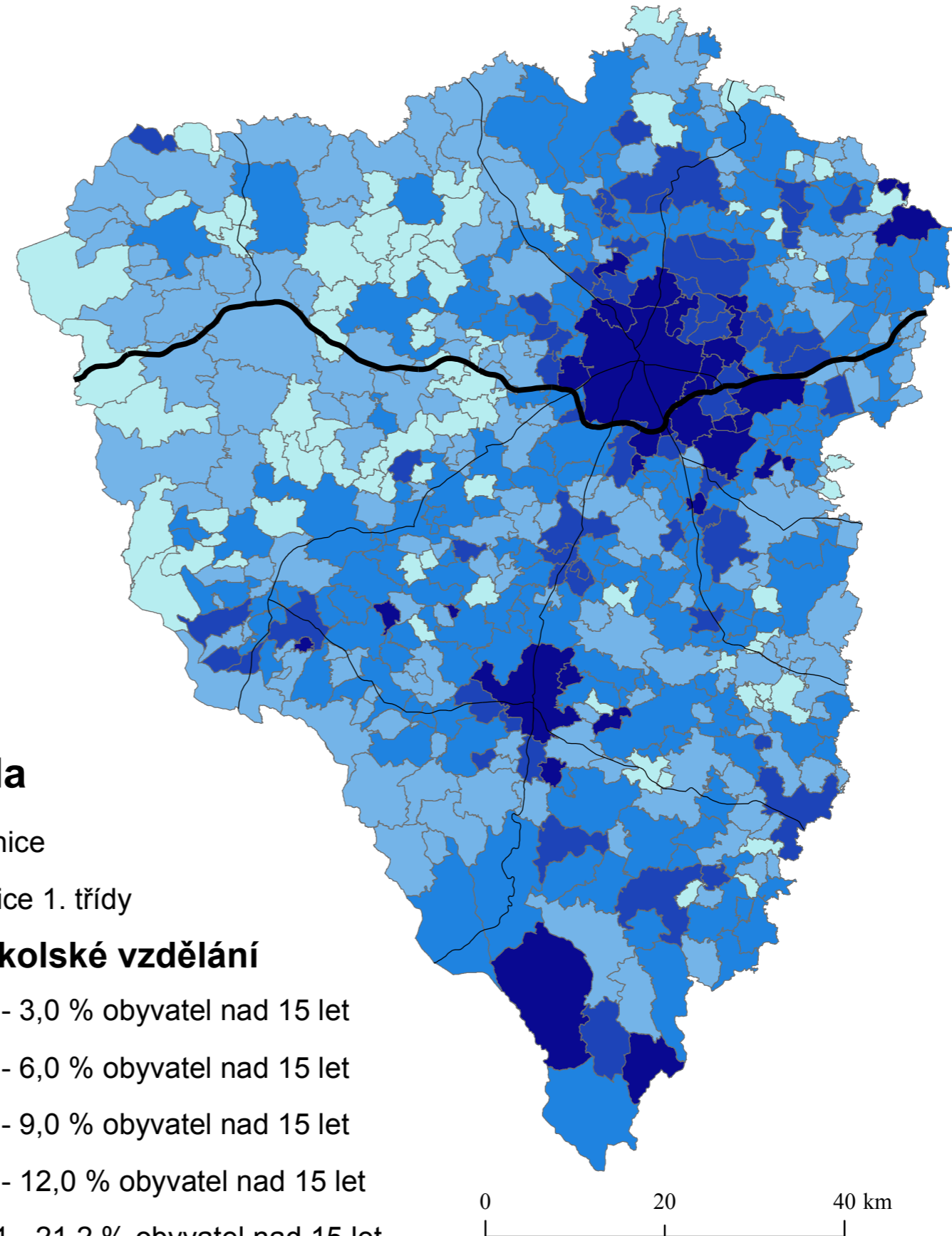
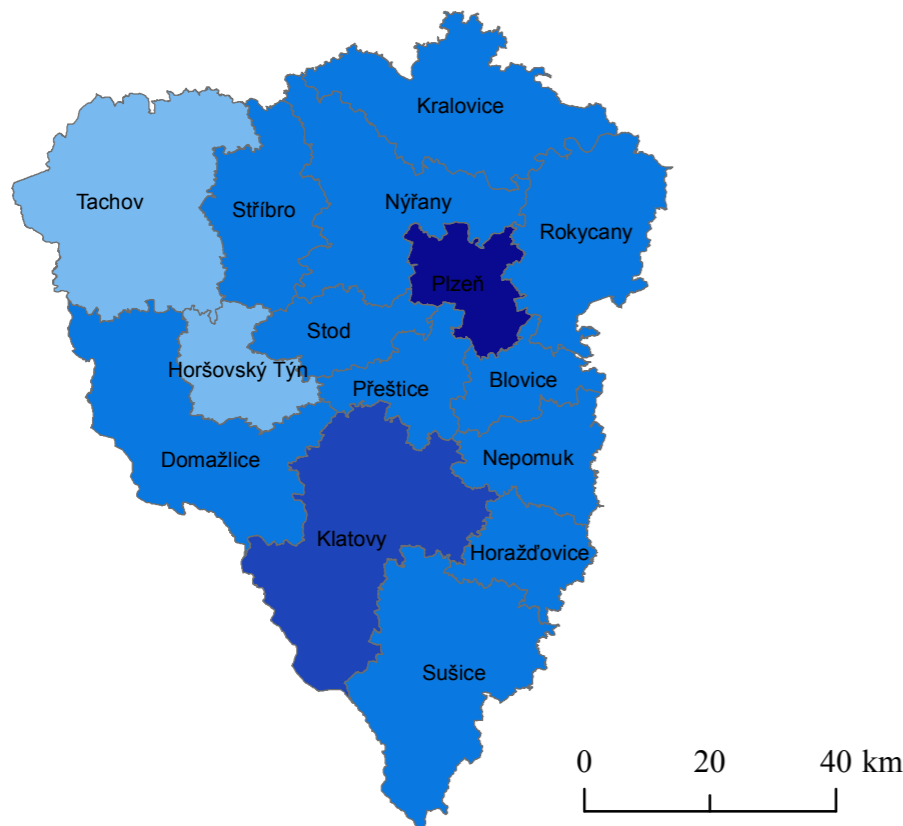
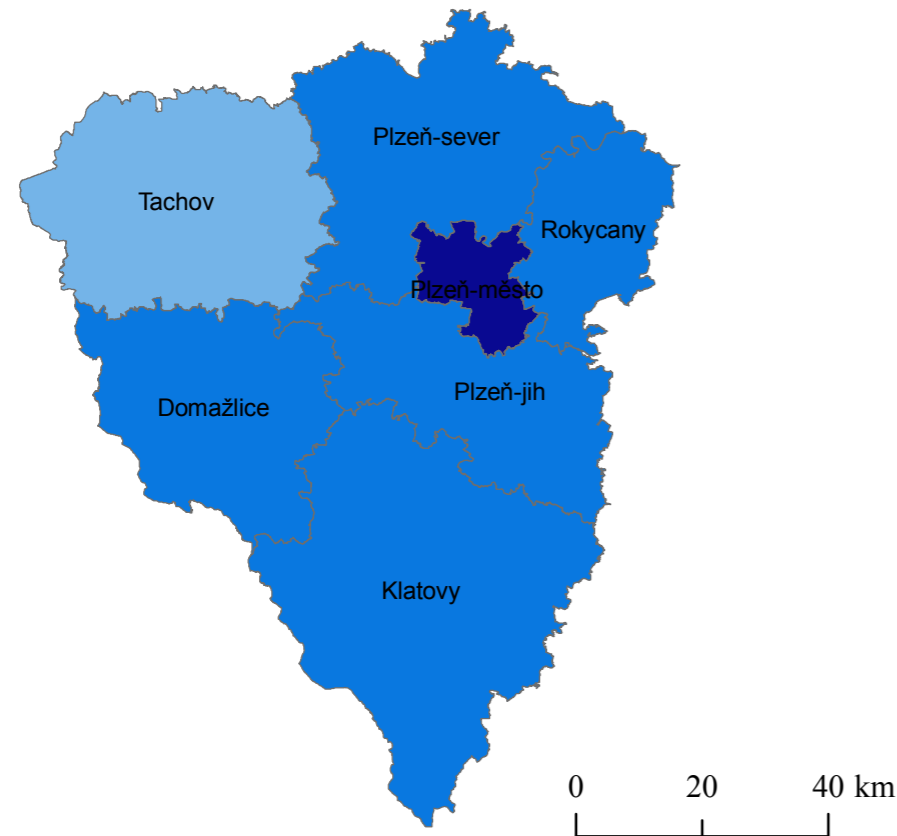


Podíl vysokoškolsky vzdělaných obyvatel v Plzeňském kraji (2011)



Legenda

- dálnice
- silnice 1. třídy

vysokoškolské vzdělání

- 0,0 - 3,0 % obyvatel nad 15 let
- 3,1 - 6,0 % obyvatel nad 15 let
- 6,1 - 9,0 % obyvatel nad 15 let
- 9,1 - 12,0 % obyvatel nad 15 let
- 12,1 - 21,2 % obyvatel nad 15 let

Zdroje:

ČESKÝ STATISTICKÝ ÚŘAD. *Sčítání lidu, domů a bytů 2011*. [online]. Praha, Český statistický úřad, 2012. [cit. 2014-09-17]. Dostupné z: < <http://notes.czso.cz/sldb2011/redakce.nsf/i/home>>

ARCDATA PRAHA. *ArcČR 500 verze 3.1: Digitální vektorová geografická databáze České republiky*. 1 : 500 000. Praha: ARCDATA PRAHA, Zeměměřický úřad a Český statistický úřad ČR, 2013. Dostupné z: <http://www.arcdata.cz/produkty-a-sluzby/geograficka-data/arccr-500/>