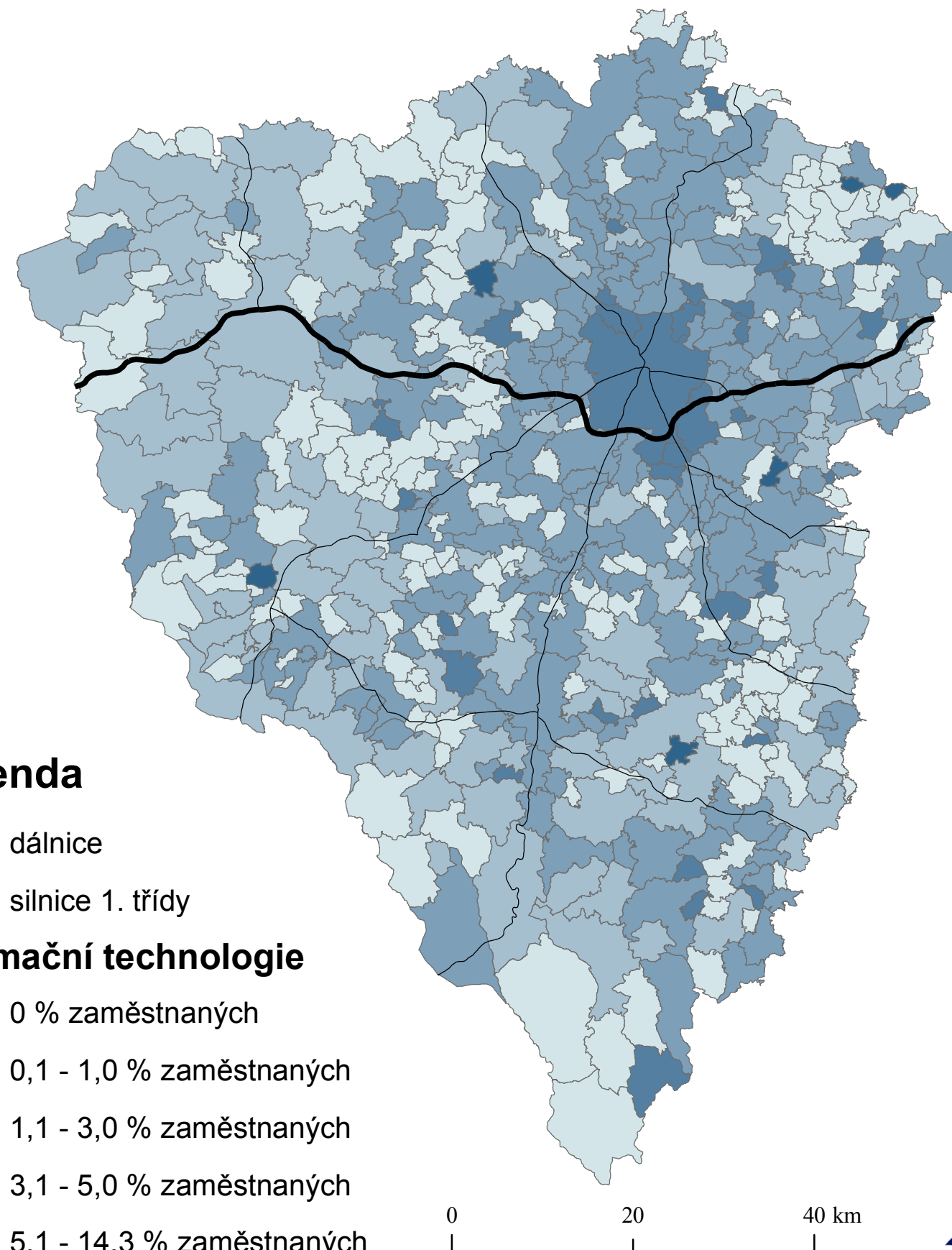
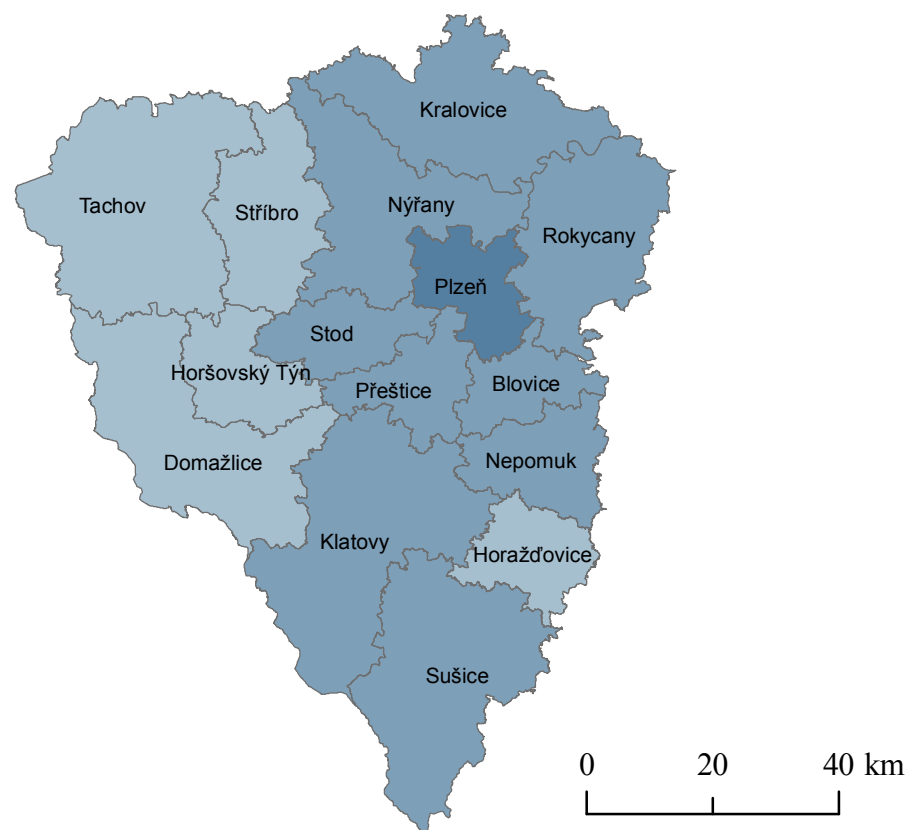
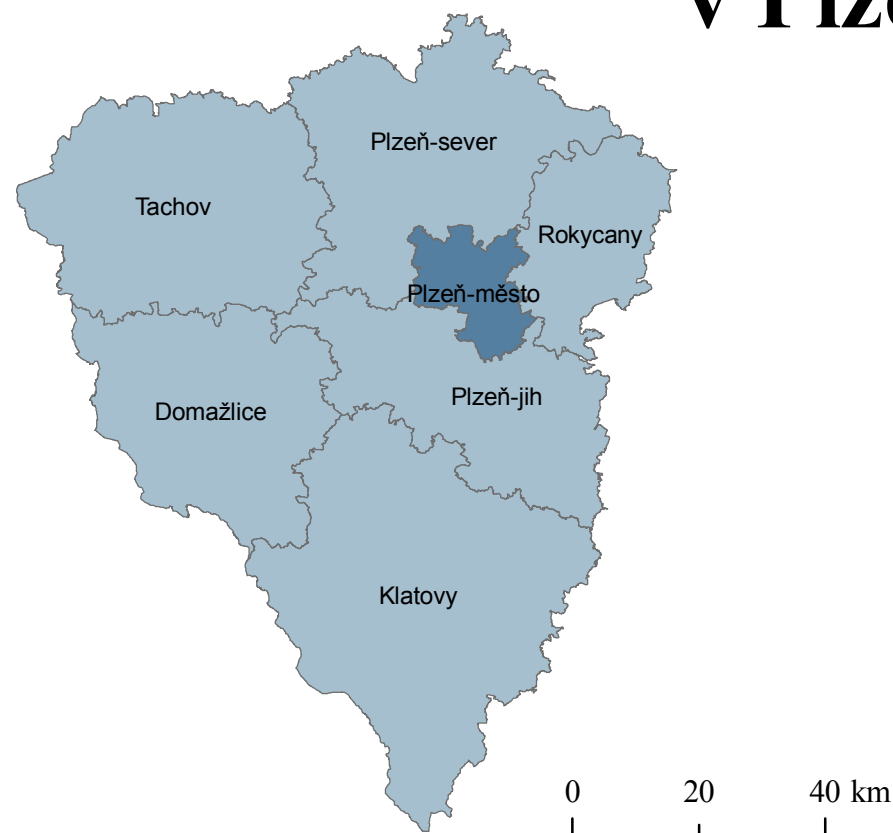









Podíl zaměstnanosti v oboru informační technologie v Plzeňském kraji v 2011



Legenda

-  dálnice
-  silnice 1. třídy

informační technologie

-  0 % zaměstnaných
-  0,1 - 1,0 % zaměstnaných
-  1,1 - 3,0 % zaměstnaných
-  3,1 - 5,0 % zaměstnaných
-  5,1 - 14,3 % zaměstnaných

Zdroje:

ČESKÝ STATISTICKÝ ÚŘAD. *Sčítání lidu, domů a bytů 2011*. [online]. Praha, Český statistický úřad, 2012. [cit. 2014-09-17]. Dostupné z: < <http://notes.czso.cz/sldb2011/redakce.nsf/i/home>>

ARCDATA PRAHA. *ArcČR 500 verze 3.1: Digitální vektorová geografická databáze České republiky*. 1 : 500 000. Praha: ARCDATA PRAHA, Zeměměřický úřad a Český statistický úřad ČR, 2013. Dostupné z: <http://www.arcdata.cz/produkty-a-sluzby/geograficka-data/arccr-500/>